



# Comptes des Dépenses et Recettes 2010

## de l'ASBL Timounaid

Version Approuvée par l'Assemblée Générale du 27/2/2011 .

### Contenu

Recettes de L'ASBL Timounaid .....	1
Dépenses de L'ASBL Timounaid.....	2
Explications des comptes .....	3
Explication des comptes des Recettes de Timounaid .....	3
Explication des comptes des Dépenses de Timounaid .....	5
Analyse des chiffres & Graphiques.....	7
Liste des Annexes .....	15



## Recettes Timounaid 2010

	Compte ING Asoc. De fait	Compte ING ASBL	Compte Dexia ASBL	Caisse	Total	% sur Total Recettes	% groupés
<b>Dons, actions &amp; contributions reçus</b>							
Dons reçus	30.183,01 €	9.283,28 €	7.333,22 €	5.700,00 €	52.499,51 €	42,43%	70,9%
Participations frais containers assoc. tiers	14.600,00 €	8.480,00 €	905,00 €	11.280,00 €	35.265,00 €	28,50%	
Actions organisées par Timounaid	- €	- €	- €	2.885,00 €	2.885,00 €	2,33%	3,1%
Gala du 9 mai organisé par Régine	- €	- €	- €	900,00 €	900,00 €	0,73%	
Revente des containers derniers voyage 8750 USD	- €	- €	- €	6.481,48 €	6.481,48 €	5,24%	10,0%
Contribution locale sur activités grâce à l'aide reçue	- €	- €	- €	5.925,93 €	5.925,93 €	4,79%	
Cotisations de membres	- €	120,00 €	- €	40,00 €	160,00 €	0,13%	0,7%
Remboursements & intérêts bancaires	672,20 €	52,50 €	- €	- €	724,70 €	0,59%	
<b>Sous Total "Dons &amp; contributions reçus"</b>	<b>45.455,21 €</b>	<b>17.935,78 €</b>	<b>8.238,22 €</b>	<b>33.212,41 €</b>	<b>104.841,62 €</b>	<b>84,73%</b>	
<b>Avances diverses</b>							
Avance Wereld Missie	8.000,00 €	- €	- €	- €	8.000,00 €	6,47%	15,3%
Avances et <b>déficit couvert</b> par Administrateurs	3.149,00 €	- €	- €	7.750,00 €	10.899,00 €	8,81%	
<b>Sous Total "Avances"</b>	<b>11.149,00 €</b>	<b>- €</b>	<b>- €</b>	<b>7.750,00 €</b>	<b>18.899,00 €</b>	<b>15,27%</b>	
<b>TOTAL RECETTES</b>	<b>56.604,21 €</b>	<b>17.935,78 €</b>	<b>8.238,22 €</b>	<b>40.962,41 €</b>	<b>123.740,62 €</b>	<b>100%</b>	100,0%
Pourcentage par Trésorerie	45,7%	14,5%	6,7%	33,1%	100%		
<b>Pourcents sur Recettes HORS DEFICIT</b>	<b>71,4%</b>		<b>28,6%</b>		<b>100%</b>		

**Remarques valables pour les deux tableaux des recettes (ci-dessus) et des dépenses (page suivante) de l'ASBL Timounaid en 2010.**

1. Compte ING Association de fait clôturé le 10/11/2010 mais il y a encore eu 3 transferts automatiques par la banque vers le compte d'ASBL.
2. Compte ING ASBL clôturé le 21/01/2011, après première remise à 0 le 31/12 via transfert vers le compte d'ASBL chez Dexia. Le solde des versements encore passés en 2011 paraîtra dans l'exercice comptable 2011 (+/- 480 EUR - frais bancaires).
3. L'argent pour les frais locaux a été envoyé à des dates différentes en USD ; les contributions et les reventes de containers derniers voyages se sont faites sur place à des dates différentes en USD. La valorisation en EUR est basé sur un taux théorique de 1 EUR = 1,35 USD.
4. L'argent donné en numéraire de la main à la main et les opérations ayant transité via la Présidente sont repris dans le poste "caisse".



Dépenses Timounaid 2010							
	Compte ING Asoc. De fait	Compte ING ASBL	Compte Dexia ASBL	Caisse	Total	% sur Total Dépenses	% groupés
<b>Expéditions et distribution de 10 containers par Timounaid</b>							
Frais d'expédition par Shipex NV	19.496,00 €	11.880,00 €	3.960,00 €	- €	35.336,00 €	28,91%	75,0%
Frais locaux dédouanements, déch. et distribution	11.599,00 €	1.750,00 €	1.800,00 €	8.992,70 €	24.141,70 €	19,75%	
<b>Sous Total "10 containers Timounaid"</b>	<b>31.095,00 €</b>	<b>13.630,00 €</b>	<b>5.760,00 €</b>	<b>8.992,70 €</b>	<b>59.477,70 €</b>	<b>48,66%</b>	
<b>Dédouanement et distribution de 10 containers envoyés par Wereld Missie</b>							
Frais locaux dédouanements, déch. et distribution	8.000,00 €	1.250,00 €	- €	22.940,00 €	32.190,00 €	26,34%	
<b>Sous Total "10 containers avec Wereld Missie"</b>	<b>8.000,00 €</b>	<b>1.250,00 €</b>	<b>- €</b>	<b>22.940,00 €</b>	<b>32.190,00 €</b>	<b>26,34%</b>	
<b>Achats d'aide humanitaire &amp; autres actions humanitaires</b>							
Achats de tentes et matelas offerts par Lions Club	5.869,68 €	- €	- €	650,14 €	6.519,82 €	5,33%	7,2%
Achat statue payée par Œuvres du Sacré Cœur	- €	- €	245,00 €	- €	245,00 €	0,20%	
Achat Frigo & génératrice	- €	- €	- €	1.250,00 €	1.250,00 €	1,02%	
Vacances des jeunes des Gonaïves Aux Cayes	- €	- €	- €	750,00 €	750,00 €	0,61%	
Aménagement du Foyer Notre-Dame des Roses	1.100,00 €	- €	- €	900,00 €	2.000,00 €	1,64%	
Achats liés au projets informatiques pour enfants	25,41 €	528,77 €	- €	- €	554,18 €	0,45%	
Lutte contre choléra & achats médicaments	- €	600,00 €	- €	2.525,00 €	3.125,00 €	2,56%	
<b>Sous Total "Actions humanitaires"</b>	<b>6.995,09 €</b>	<b>1.128,77 €</b>	<b>245,00 €</b>	<b>6.075,14 €</b>	<b>14.444,00 €</b>	<b>11,82%</b>	
<b>Parrainages</b>							
Etudes de Médecine Patrick B. (Haïtien)	3.528,89 €	1.260,00 €	600,00 €	2.861,11 €	8.250,00 €	6,75%	6,7%
<b>Sous Total "Parrainages"</b>	<b>3.528,89 €</b>	<b>1.260,00 €</b>	<b>600,00 €</b>	<b>2.861,11 €</b>	<b>8.250,00 €</b>	<b>6,75%</b>	
<b>Remboursements d'avances</b>							
Avances Administrateurs	3.149,00 €	- €	- €	- €	3.149,00 €	2,58%	2,6%
<b>Sous Total "Avances"</b>	<b>3.149,00 €</b>	<b>- €</b>	<b>- €</b>	<b>- €</b>	<b>3.149,00 €</b>	<b>2,58%</b>	
<b>Autres Dépenses</b>							
Divers	1.171,22 €	390,30 €	108,75 €	- €	1.670,27 €	1,37%	1,4%
Frais bancaires	76,00 €	42,75 €	6,43 €	- €	125,18 €	0,10%	2,5%
Frais de communication	734,01 €	233,96 €	- €	- €	967,97 €	0,79%	
Frais administratifs	1.855,00 €	- €	94,74 €	- €	1.949,74 €	1,60%	
<b>Sous Total "Autres dépenses et divers"</b>	<b>3.836,23 €</b>	<b>667,01 €</b>	<b>209,92 €</b>	<b>- €</b>	<b>4.713,16 €</b>	<b>3,86%</b>	
<b>TOTAL DEPENSES</b>	<b>56.604,21 €</b>	<b>17.935,78 €</b>	<b>6.814,92 €</b>	<b>40.868,95 €</b>	<b>122.223,86 €</b>	<b>100%</b>	
	46,31%	14,67%	5,58%	33,44%		100%	
		<b>66,56%</b>		<b>33,44%</b>		<b>100%</b>	



## EXPLICATIONS DES COMPTES

### EXPLICATION DES COMPTES DES RECETTES DE TIMOUNAID

Il faut rappeler que l'Association Timounaid est une idée lancée par Maïté et son fils en 2009 avec le soutien du Consul de Belgique en Haïti, François Dresse, après 15 années d'activités humanitaires menées sur place par sa Présidente, Marie-Thérèse Mertens (Maïté). Cette idée ne s'est pourtant concrétisée qu'en 2010 : en février, l'Association de fait est lancée et un compte est ouvert chez ING ; et en juillet, l'ASBL dépose ses statuts et ouvre un compte d'ASBL chez ING. Pour clarifier les choses et éviter les problèmes liés à des comptes sous statuts différents, l'ASBL décidera d'utiliser à partir de 2011 exclusivement un compte d'ASBL chez Dexia.

Certaines personnes connaissaient Maïté de longue date et avaient l'habitude de lui donner de l'argent en liquide ou en passant par le compte qu'elle utilisait avant l'officialisation de l'association pour ses actions en Haïti. Comme expliqué sur le site internet, cet argent a été envoyé en Haïti pour contribuer aux frais locaux. Il a été comptabilisé dans le poste « caisse » en fin d'année, au retour de Maïté, avec les informations qu'elle rapportait sur les derniers frais locaux.

Comme expliqué sur le site, les frais locaux des containers encore envoyés en décembre 2010 ont été payés sur place début 2011 mais ont été imputés à l'exercice 2010 car l'argent liquide pour ces frais a été envoyé sur place en 2010 (et ces actions entrent dans le bilan des activités 2010).

### **Dons reçus et participation aux frais par des Associations tiers.**

La somme des dons reçus (52.499,51 EUR, dont 89% sur les comptes bancaires) représentent 42,4 % des recettes.

Ces dons ne couvrent évidemment pas les seuls frais d'expédition de l'aide reçue en nature, et nous nous en doutions par avance, après la longue expérience de Maïté, José et François.

Nous avons donc été obligés de continuer de demander une participation financière aux associations avec lesquelles nous travaillons et qui passent par nous pour expédier leur propre aide via nos containers. Ce financement représente un total de 35.265 EUR (28,5 % des recettes) ; il est donc indispensable et non négligeable. En même temps, comme nous demandons une contribution au volume, cela représente +/- 350 m<sup>3</sup> d'aide humanitaire que nous avons chargé, expédié et dédouané pour d'autres associations. Il n'y a donc, au maximum, que 46 % de l'aide envoyée par nous qui concerne d'autres associations et nous avons donc effectivement envoyé une aide humanitaire reçue en nature à hauteur de plus de 54 % des 760 mètres cubes envoyés sur l'année. Ceci doit être relativisé par l'approximation des mètres cubes payés qui sont estimés à vue sans toujours tenir compte des efforts des bénévoles pour gagner le maximum de place lors des chargements et par la générosité de certains qui ont payé largement plus que le volume réellement envoyé pour eux.



En chiffres, la participation demandée était initialement de 100 EUR/m<sup>3</sup> mais elle est passée à 120 EUR/m<sup>3</sup> en court d'année. Pour expliquer cette augmentation, il convient de mentionner l'évolution des prix des containers au cours de l'année : rien qu'en frais d'expédition payés en Belgique, par exemple, les prix ont évolué comme suit :

- 2.900 EUR par container le 31/3/2010 suite à une sensibilisation de la compagnie maritime au drame d'Haïti (2 containers envoyés, chargés le 27/3)
- 2.900 EUR par container le 22/4/2010 (1 container envoyé, chargé le 17/4)
- 3.050 EUR par container le 3/6/2010 (encore obtenu à ce prix grâce aux efforts de l'agent maritime, 1 container envoyé, chargé le 22/5)
- 3.873 EUR par container le 28/7/2010 (retour lent à la normal, 2 containers envoyés, chargés le 1/7)
- 3.900 EUR par container le 10/11/2010 (2 containers envoyés, chargés le 6/11) (+ 240 EUR pour contrôle à la douane en Belgique)
- 3.900 EUR par container le 21/12/2010 (2 containers envoyés, chargés le 10/12)

### Actions organisés par ou pour Timounaid

Par le passé, Maïté faisait un marché de Noël avec l'aide de la commune d'Anderlecht pour financer ses activités humanitaires. Vu la charge de travail en 2010, Timounaid n'a pas eu le temps d'organiser beaucoup d'actions de collecte de dons mais des membres, des bénévoles, des Associations amies et des bonnes volontés en ont organisées pour nous.

*Quelques exemples (d'un point de vue comptable, certains sont repris dans « actions organisées par Timounaid » et d'autres dans les « dons ») :*

- Dodlyne et Valérie ont collecté de l'argent dans une librairie et elles ont agi sur des marchés
- Actions d'écoles comme la classe de Daniel de l'école la famille ou L'école du Verseau...
- La danseuse Régine a organisé un Gala sous le patronage de l'Ambassadeur de France en Belgique avec une superbe chorale Gospel pour nous le 9 mai
- Thulin a organisé une journée sportive en notre faveur, également le 9 mai
- Action de Fraternité de routes, etc.
- Timounaid a été associé à la nage parrainée d'Ecoliers du Monde
- Une Chorale Tchèque a organisé un concert en notre faveur
- La Communauté Catholique des Haïtiens de Belgique a organisé un souper en notre faveur
- José et les commerçants de Liège et environs se sont mobilisés, avec l'aide d'Elise (encore merci pour les cartes), etc..
- En outre, Timounaid a pu participer gratuitement au marché annuel d'Anderlecht.



### Revente des containers dernier voyage

Timounaid a reçu 5 des containers dernier voyage envoyés par *Werled Missie*. Nous en avons revendu 4 vides pour financer les frais locaux de dédouanement et distribution. Ces ventes ont rapporté 8.750 USD, soit 6.481,5 EUR, soit 5,24 % du total des recettes.

**Remarque sur les chiffres annoncés sur internet** : Nous savions qu'il y avait 4 containers de vendus mais la valeur total n'a été reçue qu'en février 2011. De plus, il y a eu une erreur de conversion des USD en EUR en multipliant par 1,35 au lieu de diviser par 1,35.

### Contributions locales

Connaissant l'existence d'un déficit sur l'année, les bénévoles locaux ont décidé de ne pas réclamer le remboursement des frais locaux liés au dépassement du nombre de jours de parking des containers (voir *infra*, explications des dépenses).

En outre, avec la contribution de certains bénéficiaires de l'aide offerte, ils ont donné une somme de 8.000 USD (+/- 5.926 EUR) sur l'ensemble des activités rémunératrices qu'ils ont pu mener grâce à l'aide envoyée (participation symbolique à des activités locales, fabrication et revente de glaçon avant l'arrivée du choléra, revente de vêtements fabriqués lors des ateliers grâce aux tissus offerts, ...).

Comme ces contributions ont été fournies et utilisées sur places, en gourdes et en USD, elles sont donc également comptabilisées sur le poste de trésorerie « caisse ».

## EXPLICATION DES COMPTES DES DÉPENSES DE TIMOUNAID (VOIR AUSSI *INFRA* DANS L'ANALYSE POUR LES FRAIS DIVERS)

### Les containers envoyés par *Werled Missie* et distribués par Timounaid

Les 10 containers envoyés par *Werled Missie* ont été dédouanés et distribués sur place par Timounaid. Nous bénéficions de la franchise de l'Archevêché de Port-au-Prince ! et ces containers sont bien reconnus comme de l'aide humanitaire et non de l'import / export MAIS, vu la situation du pays, en dehors d'une petite dizaine de grandes ONG qui traitent directement avec les plus hautes autorités, les frais locaux existent, d'autant que nous refusons par principe dans rentrer dans le jeu des pots de vin qui facilitent les choses : il y a donc des frais de brokers, des frais de parking, des frais administratifs, les « *collect USD* » apparues en 2010 après le tremblement de terre et dont personne ne peut expliquer l'utilisation de manière officielle<sup>1</sup>, ...

Les explications détaillées ont été données dans un rapport financier publié sur internet.

<sup>1</sup> Selon les rares explications reçues de manière non officielle, il s'agirait d'une rétribution pour les américains (source non confirmée mais non infirmée).



### Les containers envoyés par Timounaid

Les frais d'expédition ont été réduits au maximum grâce aux efforts de notre agent maritime. Leur évolution a été expliquée *supra*.

En outre, tenant compte du déficit, les bénévoles locaux profitant aussi de cette aide ont accepté de prendre à leur charge les frais de parking dépassant le montant minimum demandé pour les containers de *Werled Missie*. Merci à eux.

### Achats humanitaires

Normalement, nous n'achetons pas de matériel et envoyons de l'aide reçue en nature.

Cependant, certains dons étaient spécifiquement dédiés à l'achat d'aide spécifique, particulièrement difficile à trouver sous forme de don en nature, comme les tentes et matelas offerts par le *Lions Club MD 112 Belgique* ou encore le frigo et une des génératrices envoyés.

De même, il nous semblait logique de fournir, avec certains ordinateurs, des licences de logiciels officielles, obtenues à bon prix grâce à l'action humanitaire des firmes via achat sous licence d'Association humanitaire, après approbation par elles de nos statuts.

### Lutte contre le choléra & médicaments

Dès le départ en janvier, Maïté est arrivée avec des médicaments. Certains médicaments essentiels ont donc été achetés avant d'en recevoir d'autres.

L'action de lutte contre le choléra a commencé en cours d'année 2010. Nous avons principalement envoyé des médicaments et désinfectants reçus (par exemple par Dany et ses amies ou par *Pharmaciens Sans Frontières*). Cependant, nous avons aussi dû acheter un petit nombre de produits pour répondre à la situation d'urgence. En outre, nous avons envoyé en urgence 600 EUR pour remplacer en réparation de fortune le moteur de la vieille pompe à eau d'une école des Gonaïves et pourvoir à un minimum d'achat d'eau potable, en attendant son remplacement avec filtration et canalisations pour une distribution en rue à finaliser en 2011, grâce à un financement accepté par *l'Association Femmes d'Europe aisbl*.

### Parrainage

Initialement, l'action du parrainage des études de Médecine d'un jeune Haïtien sortait du cadre de Timounaid.

Cependant, après le décès de sa mère, d'une marraine belge et de la religieuse qui finançait la majorité de ses études, Timounaid a décidé de reprendre en main le financement de la formation de Médecin de Patrick B, d'autant que ce soutien entamé il y a des années a été rendu encore plus nécessaire suite au décès de sa famille dans le séisme.



## RAJOUT SUR LE DÉFICIT COUVERT

D'un point de vue comptable, avant intervention des Administrateurs, le Déficit sur l'année n'est que de 6.233,24 EUR et le surplus sur le compte ASBL Dexia en fin d'année est de 1.423,30 EUR.

En réalité, des besoins en liquide sur place ont été présents en novembre et décembre 2010, suite principalement aux expéditions de containers pour les frais locaux. L'argent a été avancé en « caisse » par les Administrateurs. Les Administrateurs n'ont pas voulu récupérer en 2011 cette avance caisse en retirant des sommes sur les dons encore arrivés en décembre 2010 et qui auraient pu, d'un point de vue comptable, contribuer aux frais réels locaux observés en 2010.

Le déficit « caisse » est donc couvert par les Administrateurs et ce surplus sur le compte d'ASBL DEXIA est reporté à l'exercice 2011.

***NB : il ne faut pas oublier qu'il existe à l'heure actuelle une somme de 8.000 EUR qui a été avancée par Wereld Missie et qui n'a pu être remboursée à ce jour.***

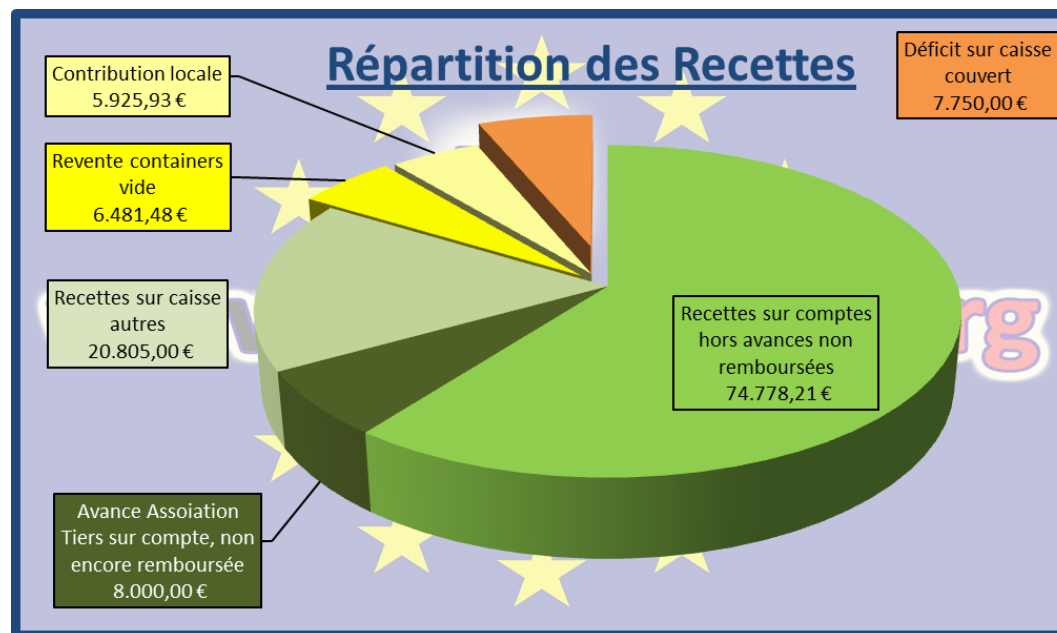
## ANALYSE DES CHIFFRES & GRAPHIQUES

### UTILISATION DES COMPTES.

Si l'on reprend les chiffres bruts de l'utilisation des comptes au niveau des recettes, nous avons 82.778,21 EUR, qui ont transité de manière positive sur les comptes :

- Cela représente 67 % des Recettes totales après couverture du déficit.
- Cela représente 71,4 % des Recettes avant couverture du déficit par les administrateurs (couverture du déficit caisse = 7.750 EUR).
- Cela représente 80 % des Recettes hors déficit, revente locale des containers vides et contribution des bénévoles locaux (123.740,62 EUR -7.750 EUR - 6.481,48 EUR - 5.925,93 EUR).
- La revente des containers vides et la contribution locale s'élève à 8.750 USD +8.000 USD, soit 12.407,41 EUR. Cela représente 10 % des Recettes totales et 10,7 % des Recettes hors couverture du déficit caisse.

Répartition des recettes		
Recettes sur comptes hors avances non remboursées	74.778,21 €	60,43%
Avance Association Tiers sur compte, non encore remboursée	8.000,00 €	6,47%
Recettes sur caisse autres	20.805,00 €	16,81%
Revente containers vide	6.481,48 €	5,24%
Contribution locale	5.925,93 €	4,79%
Déficit sur caisse couvert	7.750,00 €	6,26%
<b>TOTAL RECETTES</b>	<b>123.740,62 €</b>	<b>100,0%</b>

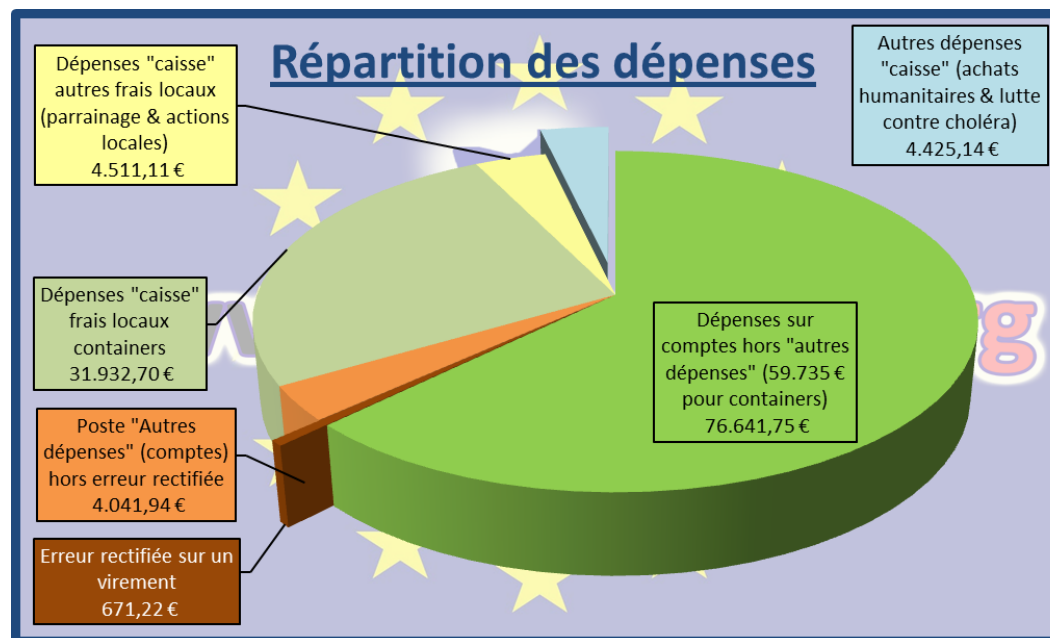


Si l'on regarde à présent les dépenses, les comptes ont été utilisés à hauteur de 81.354,91 EUR :

- Cela représente 66,56 % des dépenses totales.
- La somme des recettes sur compte (y compris le solde positif reporté) ne couvre que 68 % des dépenses totale.
- Les frais locaux payés par caisse représentent 29,9 % des dépenses totales (88 % de ces dépenses concernent les frais locaux liés aux containers).
- 100 % des dépenses « caisse » concernent des frais locaux ou des achats humanitaires d'aide envoyée.
- Les Administrateurs n'ont pas comptabilisés les petits frais administratifs & divers payés de leur poche (essence ou frais de voyage de contrôle sur le terrain par exemple).
- Les frais administratifs & divers comptabilisés (voir aussi analyse *infra*) ne sont que ceux payés directement à partir des comptes bancaires. Ils ne représentent que 3,86 % des dépenses. Il y a en outre, dans les « divers », une écriture comptable pour une erreur d'encodage d'un virement de 671,22 EUR exécuté par François,<sup>2</sup> qui devait être comptabilisée par transparence. En réalité, les « autres dépenses » se limitent à 4.713,16 EUR – 671,22 EUR = 4.041,94 EUR, soit 3,31 % du total des dépenses.

<sup>2</sup> Erreur faisant partie des 1.171,22 EUR du tableau synthétique des Dépenses, qui a été rectifiée dès le lendemain par un virement de remboursement de 671,22 EUR, qui est repris dans les 672,20 EUR du poste « Remboursements & intérêts bancaires » des Recettes.

Répartition des dépenses		
Dépenses sur comptes hors "autres dépenses" (59.735 € pour containers)	76.641,75 €	62,71%
Erreur rectifiée sur un virement	671,22 €	0,55%
Poste "Autres dépenses" (comptes) hors erreur rectifiée	4.041,94 €	3,31%
Dépenses "caisse" frais locaux containers	31.932,70 €	26,13%
Dépenses "caisse" autres frais locaux (parrainage & actions locales)	4.511,11 €	3,69%
Autres dépenses "caisse" (achats humanitaires & lutte contre choléra)	4.425,14 €	3,62%
<b>TOTAL RECETTES</b>	<b>122.223,86 €</b>	<b>100,0%</b>



**Remarque :** A partir de 2011, tout en gardant à l'esprit les impondérables liés aux transferts d'argent et la nécessité de toute organisation d'avoir une « caisse », nous essayerons d'encore améliorer le passage par le compte d'ASBL pour accroître la transparence et les possibilités de contrôle.

#### IMPORTANCE DES DONNS

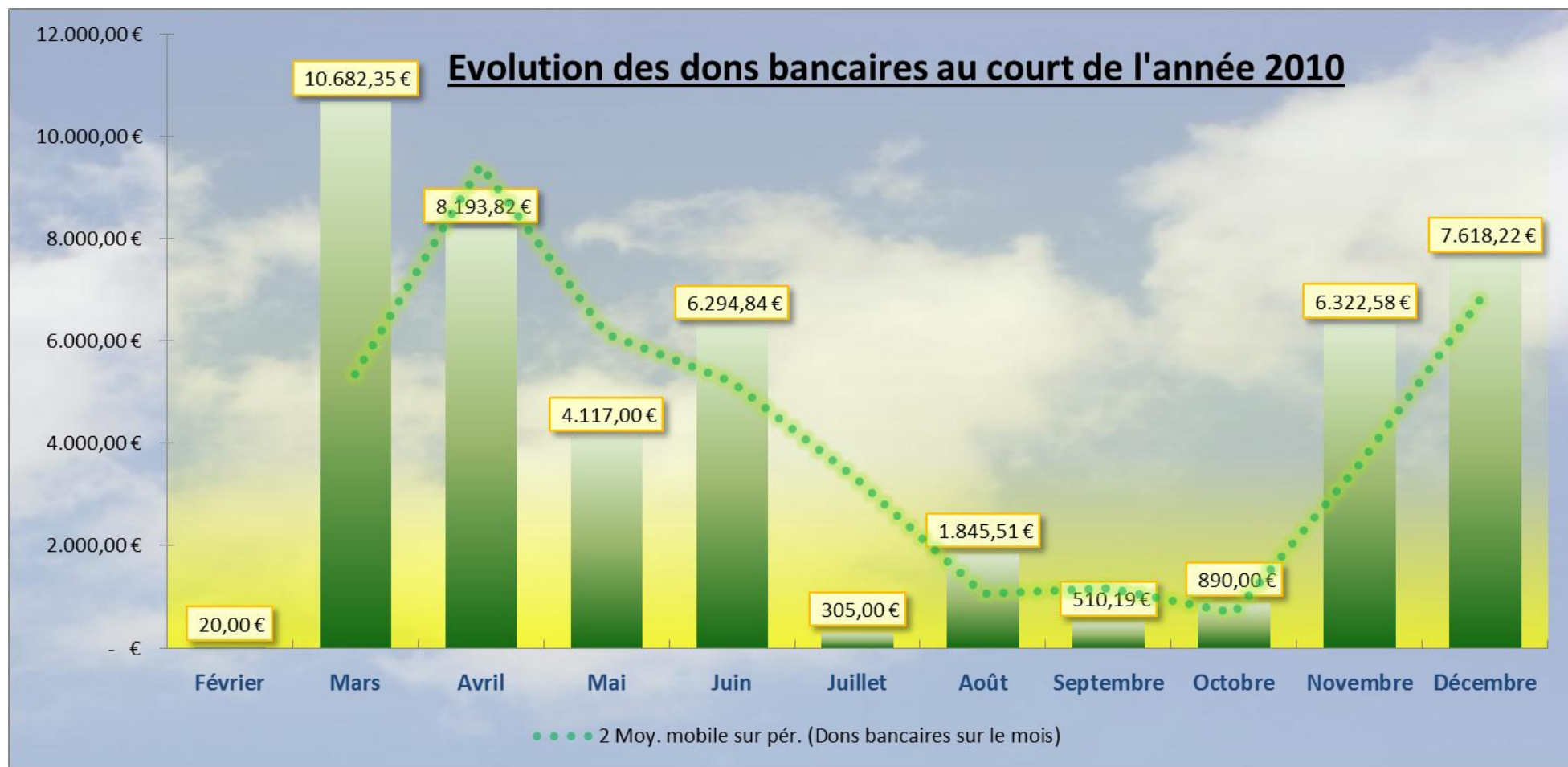
Les dons reçus représentent 52.599,51 EUR (42,5 % du total des recettes), dont 46.799,51 EUR sur les comptes bancaires.

Il y a eu 115 versement « don et assimilés » sur les comptes bancaires, allant de 0,08 EUR à 6.519,82 EUR, soit une moyenne mathématique de 406,95 EUR mais cette moyenne doit être nuancée en s'excusant pour les détails statistiques : il y a eu 19 « gros » dons sur les 115 dons bancaires.

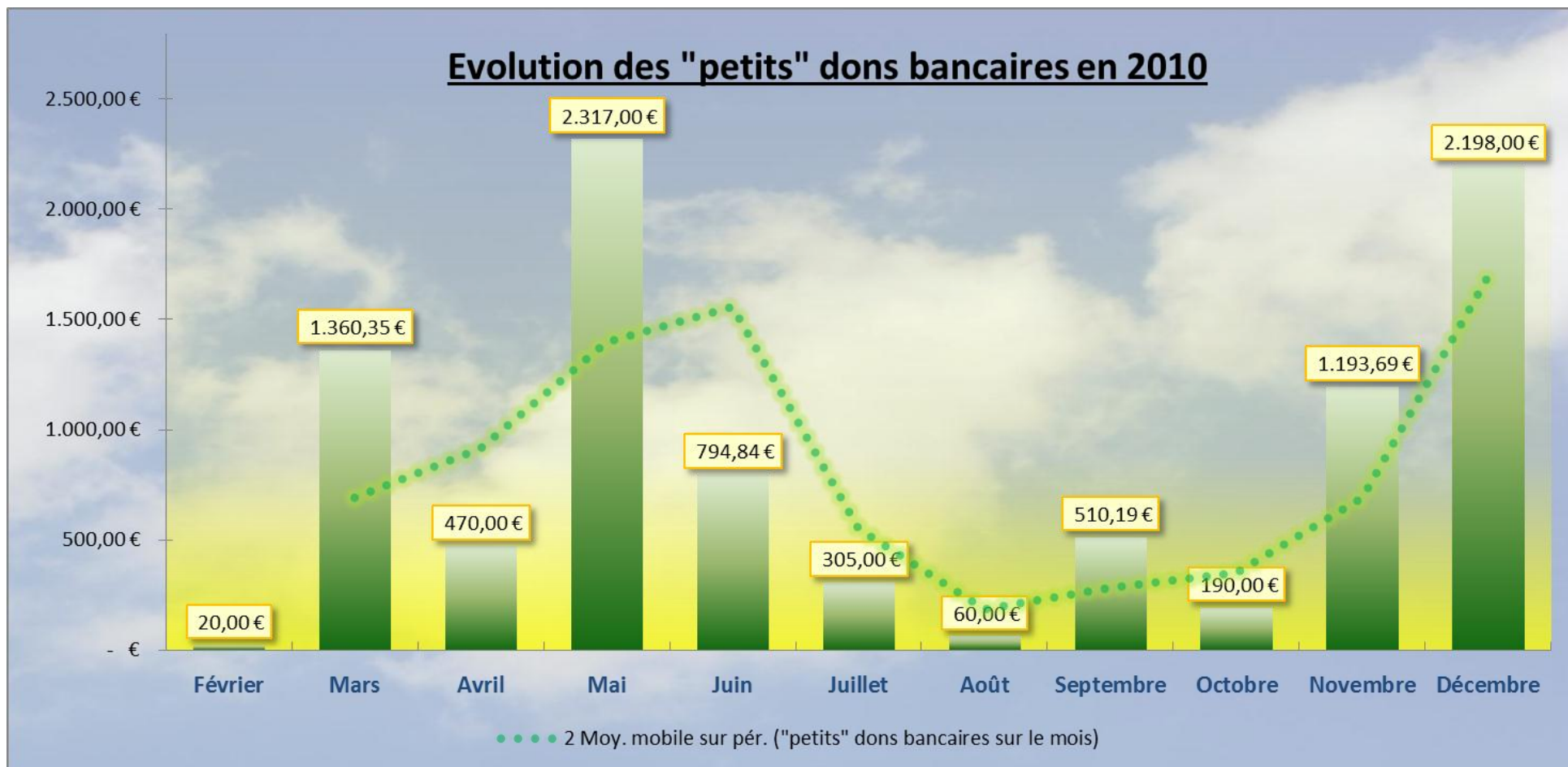
Pour choisir la « frontière » entre les gros et les petits dons, nous sommes partis de ce que les statisticiens appellent l'écart-type des 115 dons, qui est de 522,35 EUR. 19 dons sont au-dessus de cet écart-type et représentent ensemble une somme de 37.380,44 EUR (moyenne de ces gros dons = 1.967,39 EUR par don).

Les 96 autres dons (en moyenne de 97,9 EUR par don) représentent un total non négligeable de 9.399,07 EUR. Comme expliqué sur le site internet, nous ne négligeons nullement les « petits dons », qui représentent à eux seuls 9,1 % des recettes hors déficit et contributions locales. Nous tenons d'ailleurs à remercier particulièrement, par exemple, les enfants de La Poudrière qui se sont cotisés pour nous verser un don de 25,35 EUR qui nous a énormément touchés.

L'évolution des dons bancaires (115 mouvements) dans le temps se présente comme suit :



Si l'on se concentre sur les « petits » dons bancaires, nous obtenons l'évolution suivante :



En rajoutant les dons repris en poste de trésorerie « caisse », nous obtenons un total de « dons » de 52.499,51 EUR.

Comme les frais liés aux seules actions d'expédition d'aide humanitaire via containers (*Werled Missie* compris) représentent 91.547,7 EUR, ces seuls dons ne couvrent que 57,3 % de cette expédition et distribution d'aide.

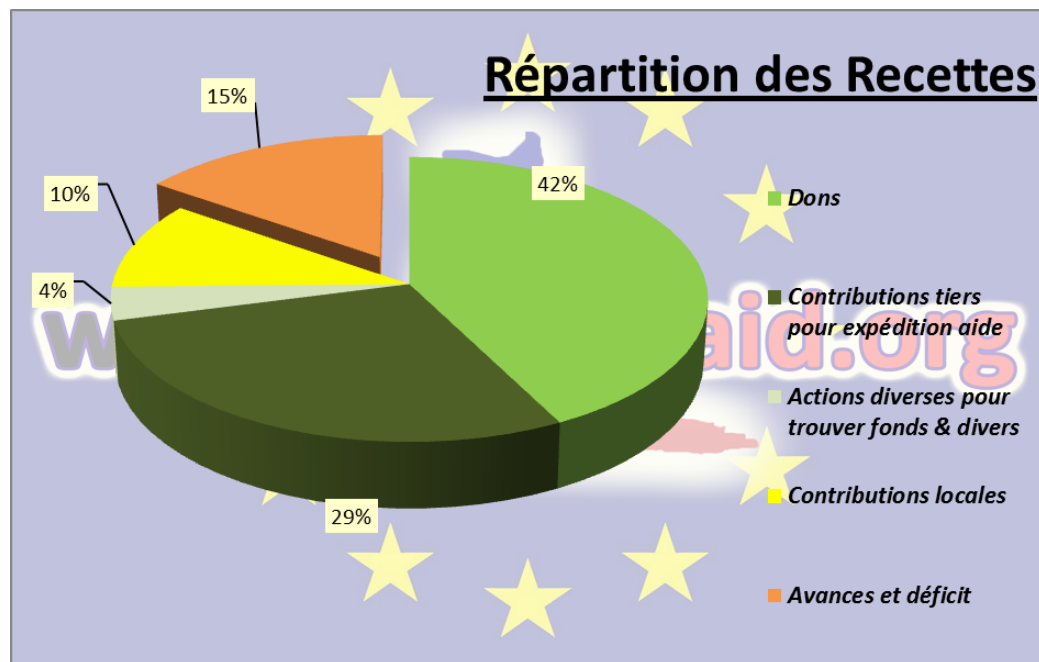
**IMPORTANCE DES CONTRIBUTIONS DES ASSOCIATIONS TIERS**

Pour contribuer aux frais d’expédition et rendre un service à d’autres Associations actives en Haïti (et quelques rares Haïtiens de Belgique envoyant de l’aide à leur famille), nous demandons une contribution financière pour l’aide envoyées en plus de l’aide en nature que nous avons reçue. Le total de cette contribution s’élève 35.265 EUR (+60 EUR) sur 2010, dont 23.985 EUR (+60 EUR) ont transité par les comptes bancaires (20+1 mouvements = 68 % sur comptes bancaires).

En dehors des contributions manuelles logiques lors de l’envoi de moins d’un mètre cube apporté, les religieuses expédiant de l’aide à l’école des Filles de Marie avaient l’habitude d’utiliser l’ancien compte de Maïté. De même, L.C. a donné une somme importante en main à Maïté car l’argent n’avait pas le temps de transiter par le compte et Maïté devait partir avec cet argent pour les frais locaux des derniers containers.

Cette contribution pour expédition d’aide à des tiers représente 28,5 % du total des recettes.

Répartition des recettes		
Dons	52.499,51 €	42,4%
Contributions tiers pour expédition aide	35.265,00 €	28,5%
Actions diverses pour trouver fonds & divers	4.669,70 €	3,8%
Contributions locales	12.407,41 €	10,0%
Avances et déficit	18.899,00 €	15,3%
<b>TOTAL RECETTES</b>	<b>123.740,62 €</b>	<b>100,0%</b>



**Remarque :** Si l’on rajoute aux « dons » la contribution des 28,5 % d’aide envoyée pour des tiers, on arrive à 52.499,51 + 35.265 = 87.764,51 EUR. Ce total ne couvre que 95,9 % des seuls frais liés aux expéditions d’aide (containers de Wereld Missie et frais locaux compris). La vente des containers dernier voyage vides (reçus de Wereld Missie) décidée en court d’année se justifie donc pleinement. Elle a rapporté 8.750 USD (+/- 6.481,48 EUR), qui ont contribué aux frais locaux de dédouanement et distribution. (Il nous reste un container vide en Haïti non vendu utilisé lors des opérations de tri & stockage avant distribution).

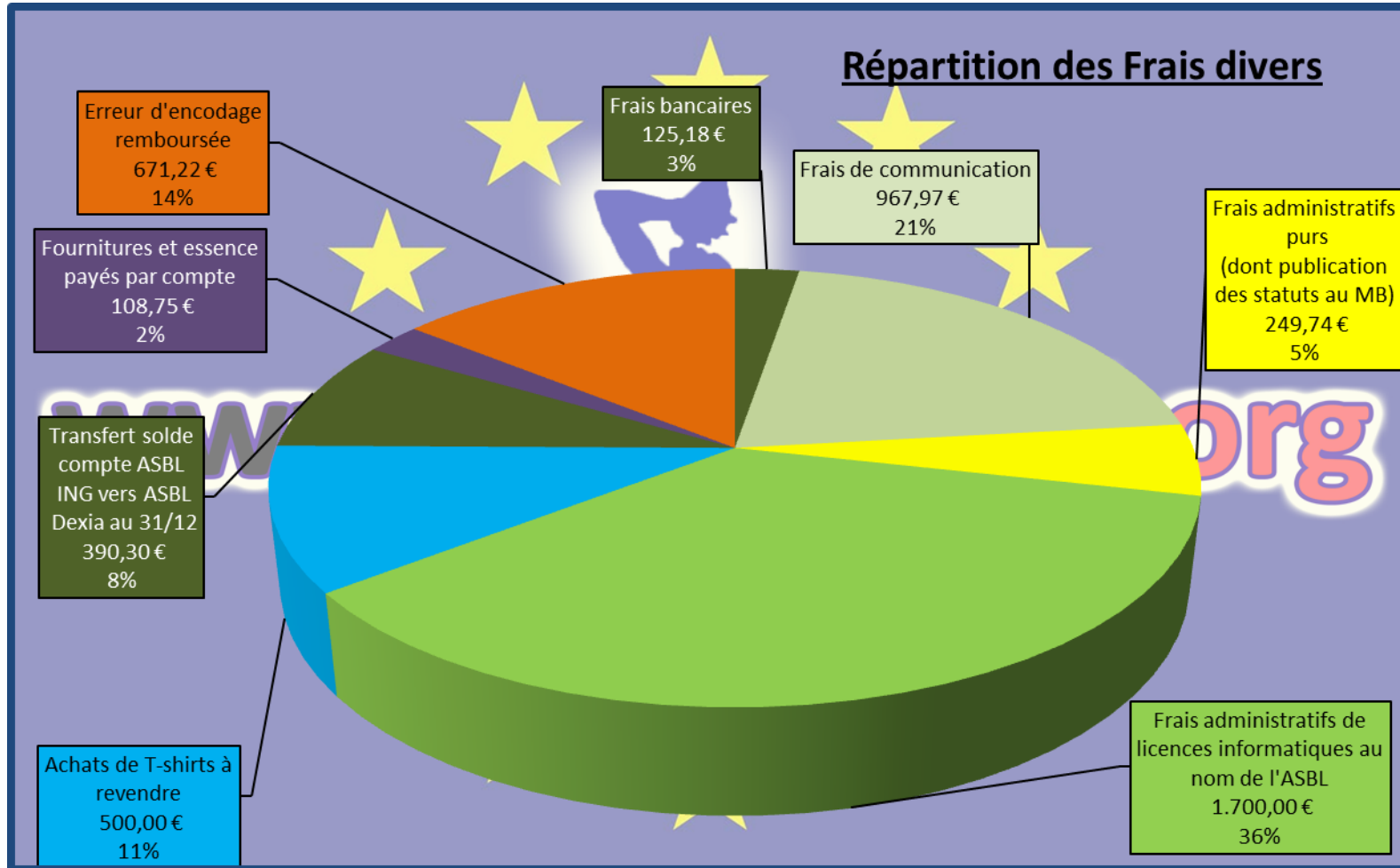
## FRAIS DIVERS

Les frais divers repris dans les comptes ne sont que ceux qui ont été effectués à partir des comptes bancaires puisque, vu le déficit, les administrateurs le couvrant ne voulaient pas alourdir les comptes en mentionnant les petits frais divers payés de leur poche et par des amis comme Louise (essence, rouleaux adhésifs pour fermer les caisses, frais de repas lors des chargements, etc.).

Ces frais s'élèvent à 4.173,16 EUR, soit 3,86 % des dépenses.

En réalité, si l'on ne tient pas compte de l'erreur d'encodage expliquée en page 8, les frais ne sont que de 4.041,94 EUR, soit 3,3 % du total des dépenses.

Répartition des Frais divers			% des dépenses totales
Frais bancaires	125,18 €	2,7%	0,1025%
Frais de communication	967,97 €	20,5%	0,7927%
Frais administratifs purs (dont publication des statuts au MB)	249,74 €	5,3%	0,2045%
Frais administratifs de matériel & licences informatiques au nom de l'ASBL (Ciel, Suite Adobe, Office)	1.700,00 €	36,1%	1,3923%
Achats de T-shirts à revendre	500,00 €	10,6%	0,4095%
Transfert solde compte ASBL ING vers ASBL Dexia au 31/12	390,30 €	8,3%	0,3196%
Fournitures et essence payés par compte	108,75 €	2,3%	0,0891%
Erreur d'encodage remboursée le lendemain	671,22 €	14,2%	0,5497%
<b>TOTAL RECETTES</b>	<b>4.713,16 €</b>	<b>100,0%</b>	<b>3,8600%</b>





## LISTE DES ANNEXES

(Non publiés car mentionnent des noms de donateurs mais consultables à l'AG du 27/2/2011 & sur demande justifiée)

1. Liste de tous les mouvements avec leur rubrique par poste de trésorerie (chaque compte + caisse) par dates.
2. Etat analytique détaillé (tous les mouvements par rubrique, avec dates).
3. Extraits bancaires
4. Factures

Fait à Bruxelles, le 27 février 2011.

Pour Timounaid, le Gestionnaire, François-Xavier Calay